

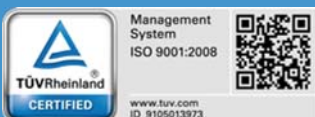
Amphitech



TACT

AL 3G I
S E B

TÜRTELEFON MIT TOUCHSCREEN



AL
Analoge
Telefonleitungen

3G
Mobilfunknetz

IP65
Schutzklasse

IK07
Vandalismusschutz

ROHS **CE**

TACT

TÜRTELEFON MIT TOUCHSCREEN

• 1 BIS 3 TOUCHFELDER INDIVIDUELL KONFIGURIERBAR:

TELEFONVERZEICHNIS MIT SCROLLFUNKTION - DIREKTRUFTASTEN - TASTENFELD



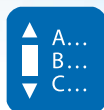
Anwahl eines Teilnehmers mit vorprogrammierten Rufnummern



Anwahl eines Teilnehmers über das Tastenfeld
(Kurzwahl oder freie Anwahl - je nach Konfiguration)



Zutrittscode über Tastenfeld zur Ansteuerung eines Türöffners



Anwahl eines Teilnehmers aus dem Telefonverzeichnis mit Scrollfunktion
(Speicherkapazität 500 Rufnummern)



Direkte Ansteuerung eines Türöffnerkontakts



Information
Die Anzeige der Taste auf dem Display kann deaktiviert werden.

- AUSWAHL DER ANZAHL DER TASTEN
- AUSWAHL DER FUNKTION DER TASTEN
- AUSWAHL DES DESIGNS DER TASTEN
- GESICHERTER ZUGRIFF AUF DAS IM GERÄT ENTHALTENE KONFIGURATIONSMENÜ
- INDUKTIVE HÖRANLAGE ALS KOMMUNIKATIONSHILFE FÜR HÖRGERÄTETRÄGER



Intuitive Programmierung



• INDIVIDUELL BESCHRIFTBARE TASTEN



• INTUITIVES MENÜ ZUR KONFIGURATION UND BEDIENUNG DES TÜRTELEFONS

TELEKOMMUNIKATIONSNETZE

TACT AL : Anschluss an analoge Amtsleitungen oder Nebenstellenanlagen (PABX) oder GSM-Schnittstellen oder IP/Analog-Wandler für die Sprachkommunikation

TACT 3G : Mobilfunknetz

TECHNISCHE DATEN

- **Touchscreen**
Schutzklasse IP 65 - IK 07
Für den Einsatz im Freien geeignet
- **Audio-Verstärker maximale Lautstärke 80 dB in 1 m Abstand**
- **Individuell konfigurierbare Tastenfunktionen und -designs**
- **Erfüllt die Anforderungen für Barrierefreiheit**
 - Piktogrammanzeigen zur optischen Darstellung der Gerätefunktionen
 - Induktive Höranlage als Kommunikationshilfe für Hörgeräteträger
 - Ausgabe von Sprachansagen (Verbindungsaufbau, Gesprächsverbindung, Türöffnung)
- **Wahlwiederholung bei Besetztton oder wenn keine Rufannahme erfolgt (1 - 4 Rufnummern)**
- **Automatischer Testruf (Amphitech Leitstand ORA zur Entgegennahme und Verwaltung der Testrufe erforderlich)**
- **Information bei Netzspannungsausfall bei Verwendung eines Akku-Netzteils von Amphitech**
- **Zugangskontrolle (Zeitsperrzonen einstellbar)**
- **Konfiguration über Touchscreen oder mit der Programmiersoftware (über die USB-Schnittstelle eines PC oder Bluetooth)**
- **2 Relaisausgänge für Türöffnerschaltung oder zur Ansteuerung externer Elemente**
- **1 Eingang für einen externen Kontakt oder Spannung (Relais-Ansteuerung, Sprachruf, technischer Ruf, Ruffilter)**
- **Spannungsversorgung 10 - 30 V DC**

ANWENDUNGSBEREICHE

- **Kollektive Wohnanlagen**
- **Bürogebäude**
- **Industrie**
- **Öffentliche Dienstleistungsbetriebe und Einrichtungen**
- **Verkehrseinrichtungen, Tankstellen, Parkhäuser und -plätze, Autobahnen, Straßen, Tunnel**
- **Banken, etc...**

PRODUKTPALETTE TACT



AL Analoge
Telefonleitungen



3G Mobilfunknetz



I Induktive
Höranlage



S AP-Montage



E UP-Montage


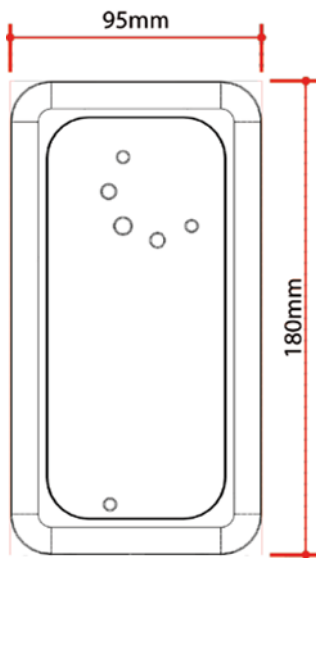


B Einbau in
AMPHITECH
Standsäulen



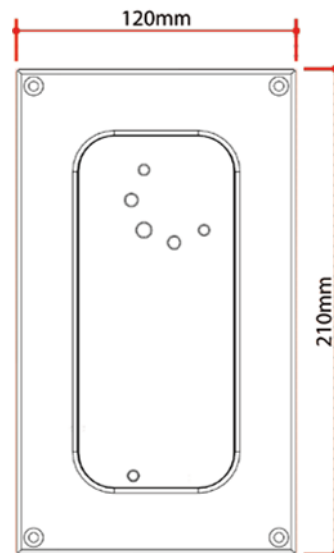
MECHANISCHE AUSFÜHRUNG

AP-Montage



- Temperaturbereich:
-20°C bis +40°C
- Display aus Hartglas
6 mm
- Zinkdruckgussgehäuse
zur Aufputzmontage
- Edelstahlrahmen
bei Unterputzmontage

UP-Montage



www.amphitech.de

Amphitech Deutschland GmbH, Lebacher Straße 4, D-66113 Saarbrücken • Telefon: 0681/9963167 • Telefax: 0681/9963406 • E-mail: info@amphitech.de

© 2015 Amphitech. Alle Rechte vorbehalten. Alle in diesem Dokument enthaltenen Angaben und Spezifikationen können ohne Vorankündigung geändert werden. Amphitech, die Namen der Produkte und das Logo Amphitech sind geschützte Marken.

